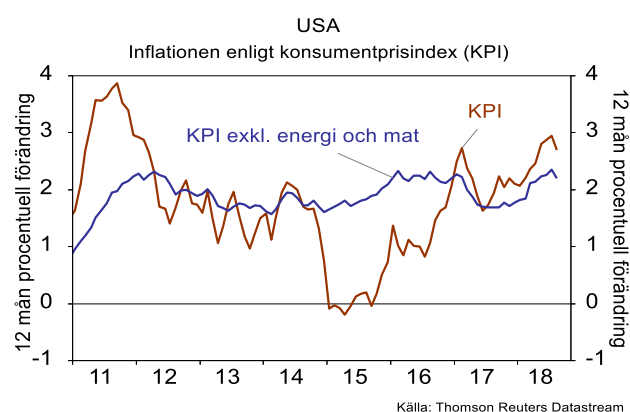


VECKAN SOM KOMMER

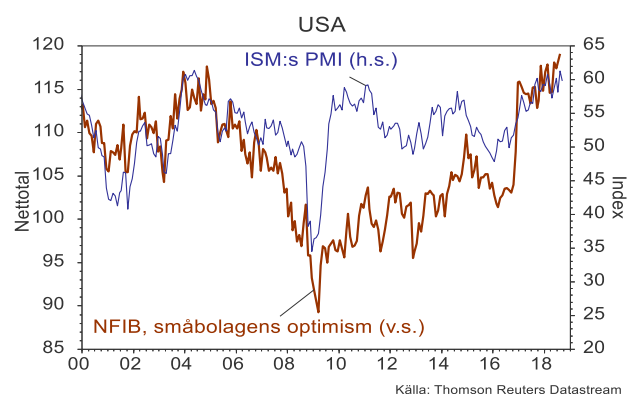
- **Datamässigt riktas fokus mot olika inflationssiffror**
- **Handelskonflikten väntas få stort utrymme på IMF:s och Världsbankens årliga sammankomst**

I slutet av veckan kan man säga att rapporteringen av börsbolagens utveckling under det tredje kvartalet inleds på allvar med några tunga bankrapporter i USA. Veckan därpå går startskottet för den svenska rapportperioden.

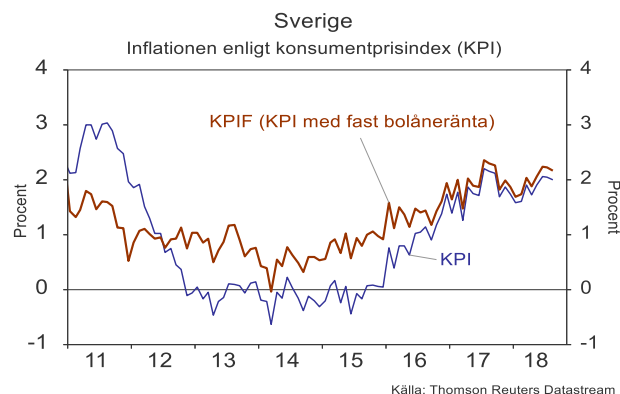
Den här veckan blir det ur statistikhänseende, och mot bakgrund av den senaste veckans ränteuppgång, sannolikt mest fokus på inflationsstatistiken. På torsdag publiceras i USA siffror på konsumentprisutvecklingen (KPI). KPI dippade i augusti, men förväntas återigen ha ökat snabbare i september.



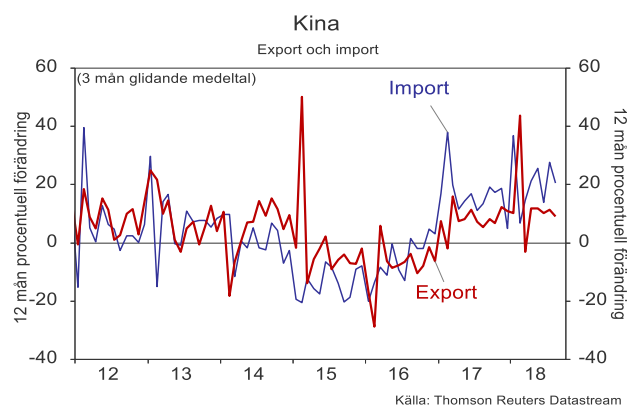
Lika viktigt för den amerikanska centralbankens vidkommande är förväntningar ute i ekonomin på den framtida inflationen. På tisdag presenteras resultaten av undersökningen i september avseende hushållens inflationsförväntningar. Förväntningarna har ökat snabbt under 2018, men har nu planat ut i nivå med de senaste månadernas utfall. Skulle förväntningarna ha skrivats upp så kommer det att påverka Feds agerande.



På tisdag publiceras resultaten av NFIB:s sondering av de amerikanska småbolagens optimism i september. Resultat som väntas addera till bilden av ett tilltagande inflationstryck i USA:s ekonomi. Småbolagens optimism är nu högre än storbolagens, som till exempel ISM:s undersökning har visat. En bred aktivitetshöjning i företagssektorn pekar på ett allt mer utökat amerikanskt inflationstryck.



Här hemma redovisas KPI-siffror för september på torsdag. Precis som i USA har inflationen ökat. På onsdag får vi även resultaten av Prosperas undersökning av de svenska marknadsaktörernas inflationsförväntningar. Precis som i USA visar båda variablerna att även den svenska inflationen är tillbaka på en uthålligt högre nivå.



Mot bakgrund av att den handelspolitiska konflikten mellan USA och Kina inte har stillats utan snarare tillspetsats kommer fredagens export- och importstatistik från Kina att tilldra sig intresse. Marknaden kommer att dra öronen åt sig avseende den kinesiska ekonomiska utvecklingen ifall siffrorna skulle visa en vikande utveckling. Samtidigt måste man komma ihåg att den här statistiken fluktuerar häftigt mellan enskilda månader.

På torsdag publiceras också mötesanteckningarna från ECB:s senaste räntemöte. Protokollet kan komma att ge marknaden lite mer guidning avseende den europeiska centralbankens penningpolitiska avsikter framöver. ECB kommer inom kort att avsluta sina köp av stats- och bostadobligationer och marknaden kommer att leta indikationer på tidpunkten för en första räntehöjning.

På torsdag inleds Världsbankens och IMF:s årliga möten i Indonesien. Vid dessa möten kommer även finansministrarna och centralbankschefer för G20-länderna att stråla samman. Möten där stort utrymme sannolikt kommer att ges åt den pågående handelskonflikten. På tisdag publicerar IMF dessutom sin globala konjunkturrapport, World Economic Outlook.

Christer Tallbom, Chefekonom,
Tel: 08-522 550 02, christer.tallbom@garantum.se

Börser	2018-10-07		Procentuell förändring						
	Region	Land	Index	5 år	1 år	2018	3 mån	1 mån	1 vecka
Europa	Sverige		OMXS30	30,64	-1,11	3,67	7,09	0,19	-1,65
	Norge		OSEBX	82,72	17,48	13,85	4,96	3,26	-1,18
	Finland		OMXH25	60,31	3,99	7,30	1,24	-0,63	-3,09
	Euroområdet		EuroStoxx 50	14,25	-7,42	-4,52	-2,77	0,90	-1,58
	Tyskland		DAX 30	22,34	-9,22	-8,87	-2,83	0,59	-1,10
	Frankrike		CAC 40	28,70	-0,37	0,88	-0,13	1,88	-2,44
	Italien		MIB 30	11,15	-9,84	-6,90	-7,16	-1,15	-1,77
	Portugal		PSI 20	-13,63	-4,12	-3,42	-6,56	-1,71	-2,90
	Spanien		IBEX 35	-1,77	-9,41	-7,87	-6,21	-0,51	-1,44
	Storbritannien		FTSE100	13,40	-2,52	-4,80	-3,74	-0,88	-2,55
	Schweiz		SMI	13,83	-2,38	-3,62	4,24	1,95	-0,51
	Östeuropa		CECE	1,48	-6,68	-9,43	4,12	-0,23	-1,45
Ryssland		RDX (USD)	-16,33	5,81	3,90	0,48	9,99	-2,80	
Amerika	Brasilien		iShares MSCI Brazil	-24,46	-14,98	-9,37	13,53	17,58	8,69
	USA		S&P 500	70,69	13,07	7,93	5,44	-0,10	-0,97
Asien	Japan		Nikkei 225	69,59	15,30	4,48	10,38	5,33	-1,39
	Kina		HSCEI	0,12	-7,61	-10,07	-0,73	-1,08	-4,43
	Hongkong		Hang Seng	14,84	-6,37	-11,19	-5,71	-2,46	-4,38
	Sydkorea		Kospi 100	11,27	-7,90	-10,30	-0,12	-1,25	-3,07
	Indonesien		MSCI Indonesia	-15,01	-20,62	-25,11	-5,50	-0,47	-7,31
	Filippinerna		MSCI Philippines	-16,08	-22,31	-24,99	-3,58	-9,20	-3,09
	Taiwan		MSCI Taiwan	33,68	0,34	0,13	1,51	-4,71	-4,49
	Singapore		MSCI Singapore	1,12	-0,01	-6,06	-0,67	1,93	-1,60
	Indien		S&P Nifty	74,64	4,33	-2,03	-4,03	-10,11	-5,62

Valutor								
Referensvaluta	Region	Valuta						
USD	Sverige	SEK	-29,36	-10,33	-9,66	-3,32	0,05	-1,87
	Norge	NOK	-27,88	-3,29	-0,97	-2,54	1,77	-1,41
	Japan	Yen	-14,60	-0,97	-0,96	-2,80	-1,90	-0,14
	Kina	Yuan	-11,03	-3,46	-5,36	-3,58	-0,60	0,00
	Hongkong	HK Dollar	-1,03	-0,33	-0,23	0,15	0,18	-0,14
	Indonesien	Rupiah	-24,09	-11,30	-10,62	-5,24	-1,61	-1,83
	Sydkorea	Won	-5,31	1,32	-5,29	-1,05	-0,80	-1,87
	Sverige	SEK	-16,57	-8,74	-5,76	-1,71	1,05	-0,98
Euro	Norge	NOK	-14,82	-1,58	3,31	-0,92	2,78	-0,51
	USA	USD	18,11	1,77	4,32	1,67	1,00	0,91
	Brasilien	Real	-32,80	-17,89	-10,73	2,85	8,26	3,96
	Indien	Ruppee	-1,34	-10,32	-9,84	-5,07	-1,98	-0,95

Fastigheter	Region							
	Europa	EPRA	46,69	0,43	-5,65	-4,85	-6,35	-4,07

Räntor	Region	Ränteförändring (procentenheter)						
3 mån SSVX	Sverige	-0,80%	-1,66	-0,11	0,02	0,00	0,00	0,00
10 år Statsobl.	Sverige	0,71%	-1,81	-0,21	-0,07	0,19	0,17	0,08
3 mån SSVX	Norge	0,79%	-0,80	0,37	-0,02	0,14	0,14	0,01
10 år Statsobl.	Norge	2,06%	-0,94	0,47	0,46	0,29	0,23	0,13
3 mån SSVX	EMU	-0,57%	-0,58	0,18	0,23	0,08	0,01	0,00
10 år Statsobl.	EMU	0,56%	-1,27	0,11	0,14	0,27	0,19	0,09
3 mån SSVX	USA	2,22%	2,19	1,15	0,83	0,26	0,08	0,02
10 år Statsobl.	USA	3,23%	0,58	0,88	0,82	0,39	0,33	0,17

Råvaror	Pris	Procentuell förändring						
WTI olja spot (USD/fat)	74,26	-28,48	46,21	22,83	1,66	8,11	1,50	
Brent olja 1 mån FOB (USD/fat)	84,95	-22,16	48,67	27,53	8,51	9,67	2,61	
S&P GSCI Gold Spot (USD per points)	699,58	-8,27	-5,62	-8,23	-4,54	0,02	0,45	

Informationen i denna publikation är baserad på källor och bearbetningsmetoder som vi anser vara tillförlitliga. Antaganden om framtida utveckling och prognoser är dock till sin natur förenade med osäkerhet. Varje placering måste därför vara ett självständigt beslut av placeraren oberoende av denna information. Garantum Fondkommission AB svarar alltså inte för eventuella förluster som kan tänkas uppkomma.